

아래 그림을 보고 사용방법을 숙지 후 따라하십시오.

코로나19 항원 자가검사 간단 사용 설명서

구성품



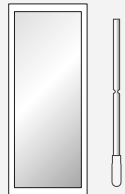
검사용 디바이스



용액통



노즐캡



멸균 면봉



비닐봉지



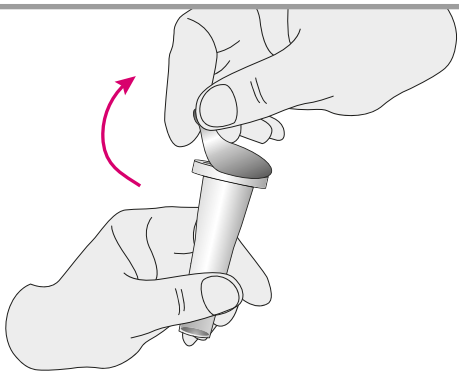
사용방법
동영상



사용 방법

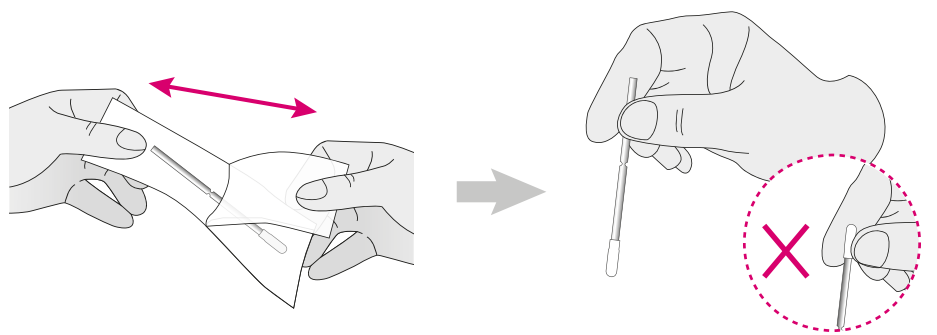
* 검사 시 장갑을 착용하십시오.

1 용액 뚜껑 벗기기



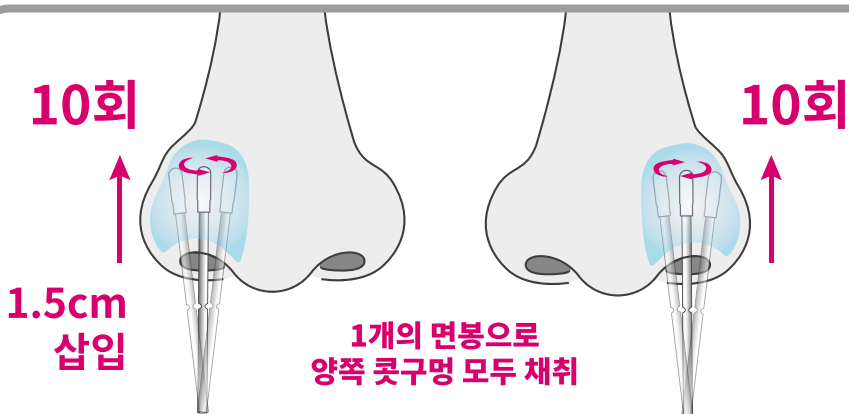
⚠ 용액통의 용액을 쏟지 않도록 주의하십시오.

2 멸균 면봉 개봉



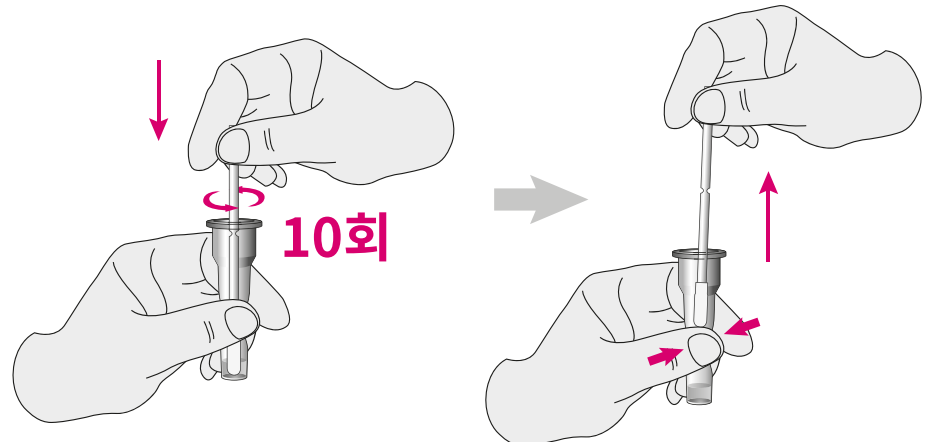
⚠ 면봉 머리부분에 손이 닿지 않도록 주의하십시오.

3 검체 채취

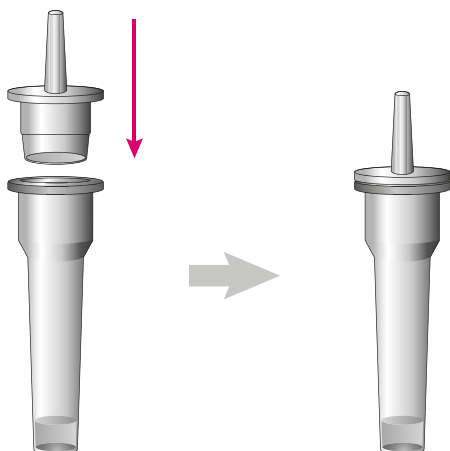


⚠ 동봉된 검체채취용 도구(멸균 면봉)를 비강(콧속)에 넣기 전까지 검체 추출액이나 다른 액체에 담그지 마십시오.

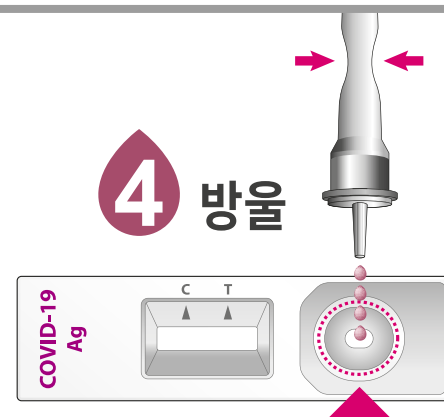
4 검체 버퍼 혼합



5 노즐캡 눌러닫기



6 검사용 디바이스에 4방울 떨어뜨리기



⚠ 용액통의 용액을 모두 짜지마십시오.